

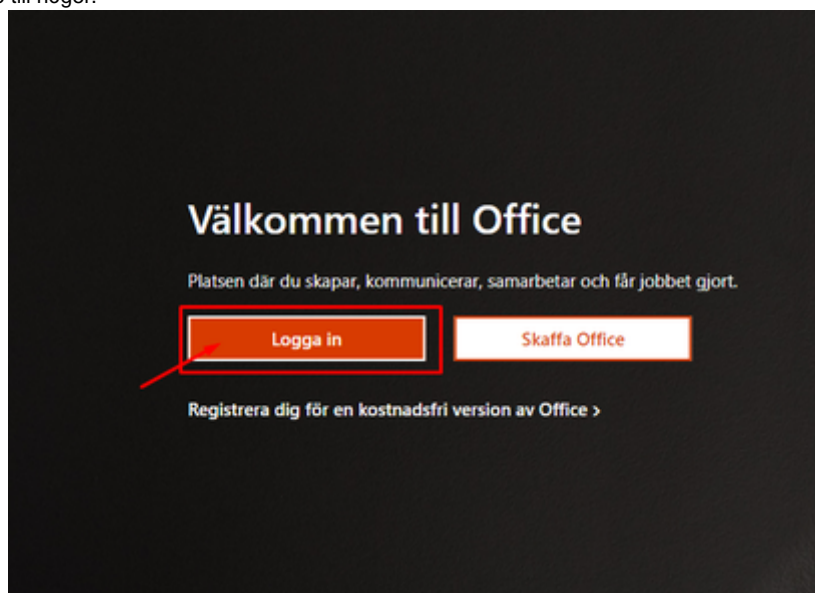
Registrering inför byte av lösenord på distans som student

- i** För att enkelt kunna återställa ditt GIH-lösenord på distans om du glömt det behöver du koppla ditt mobilnummer till ditt GIH-konto enligt instruktionen nedan.

Ditt konto får också en högre säkerhet genom att du gör detta och du kan också själv byta lösenord efter att du gjort denna konfiguration.

Instruktioner

1. Starta en webbläsare och skriv in adressen: <http://office.com>
2. Tryck på "Logga in" uppe till höger.



3. Ange din GIH-epostadress och tryck på "Nästa".



Logga in

E-post, telefonnummer eller Skype

Inget konto? [Skapa ett!](#)

[Kan du inte komma åt ditt konto?](#)

Nästa



Inloggningsalternativ

4. Ange ditt GIH-lösenord och tryck på "Logga in".



← dragon.flyer@gih.se

Ange lösenord

Lösenord

[Jag har glömt mitt lösenord](#)

Logga in

5. Microsoft och GIH behöver nu mer information av dig, tryck på knappen "Nästa".



dragon.flyer@gih.se

Mer information krävs

Din organisation behöver mer information för att skydda ditt konto

[Använd ett annat konto](#)

[Läs mer](#)

[Nästa](#)

6. Välj "Jag vill konfigurera en annan metod" enligt bilden nedan.

Skydda ditt konto

Din organisation kräver att du konfigurerar följande metoder som bevisar vem du är.

Microsoft Authenticator



Börja med att hämta appen

Installera Microsoft Authenticator-appen på din telefon. [Ladda ned nu](#)

Välj Nästa när du installerar Microsoft Authenticator-appen på din enhet.

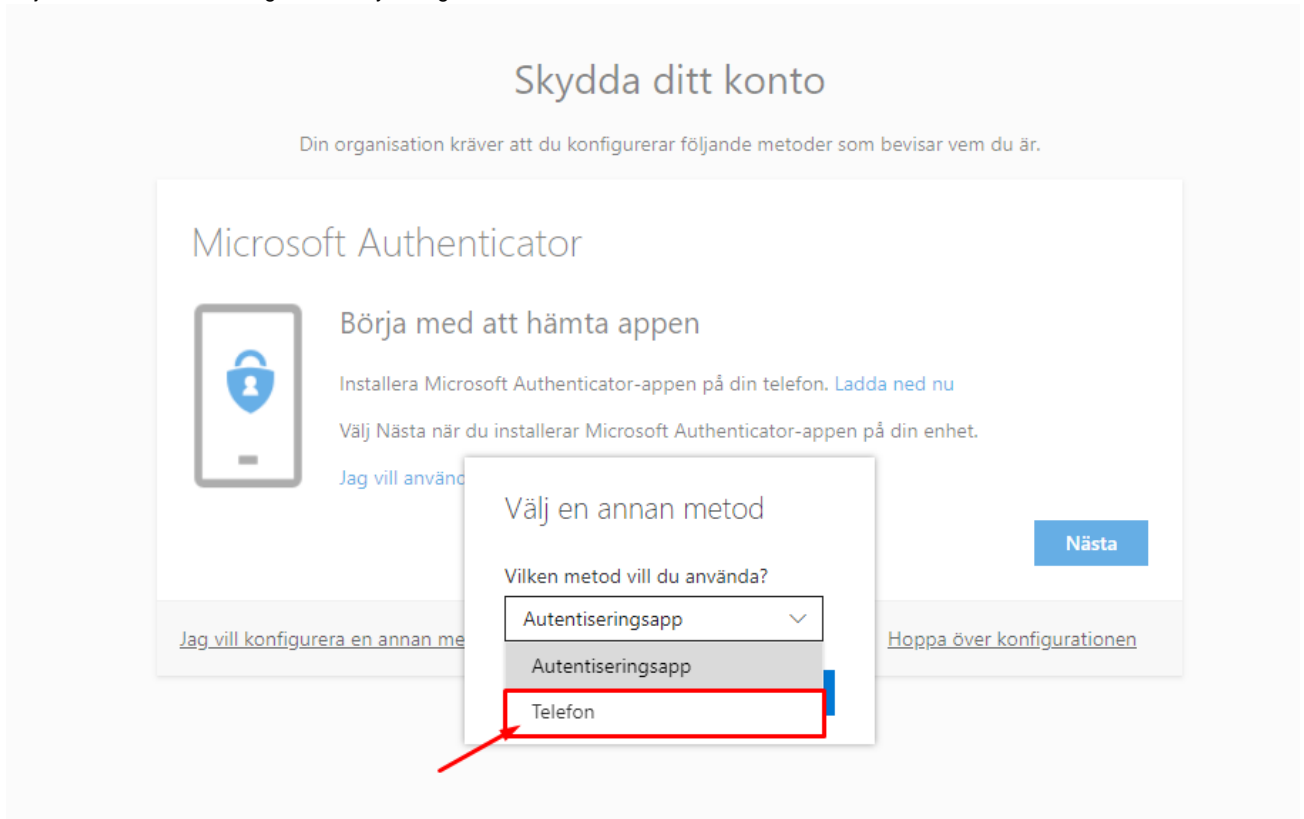
[Jag vill använda en annan autentiseringsapp](#)

[Nästa](#)

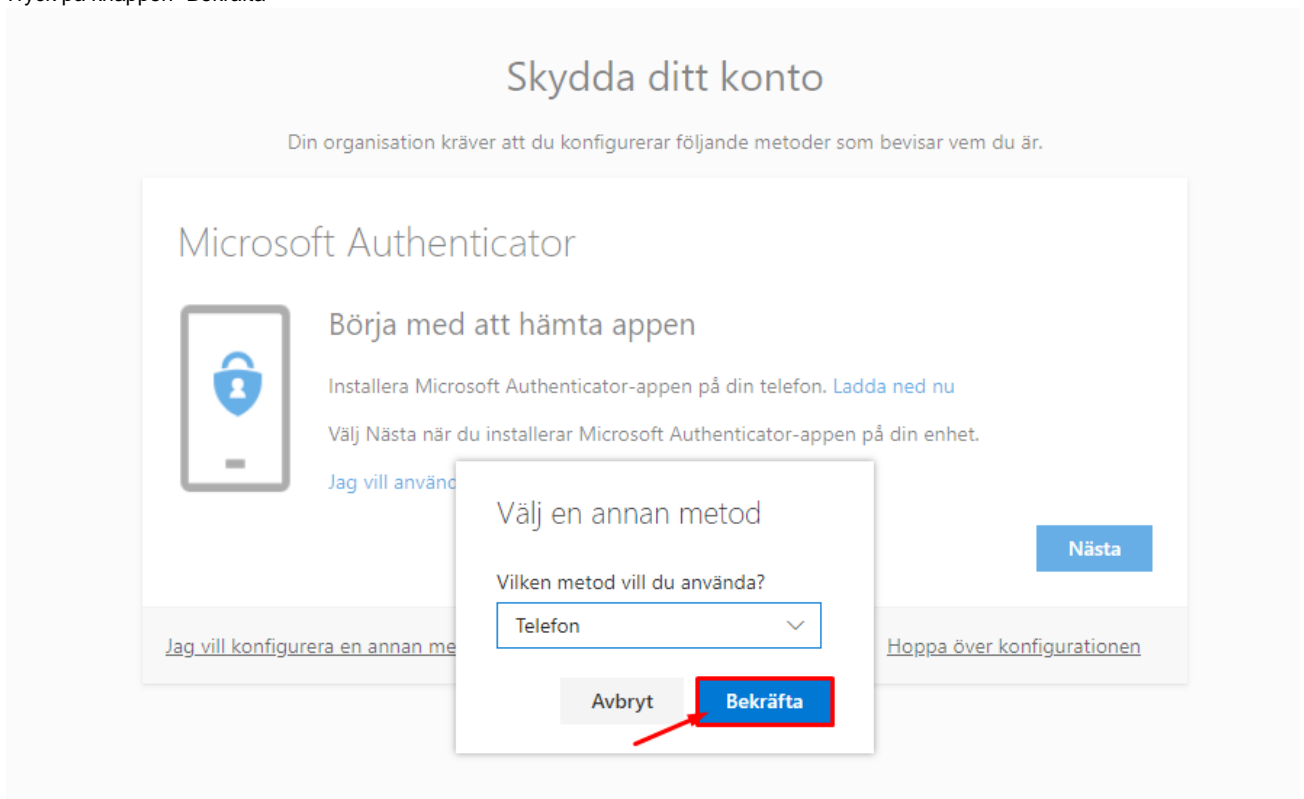
[Jag vill konfigurera en annan metod](#)

[Hoppa över konfigurationen](#)

7. Välj metoden "Telefon" i rullgardinsmenyn enligt bilden nedan.



8. Tryck på knappen "Bekräfta"



9. Välj "Sweden" i rullgardinsmenyn till vänster och ange ditt mobilnummer höger. Klicka därefter på knappen "Nästa".

Skydda ditt konto

Din organisation kräver att du konfigurerar följande metoder som bevisar vem du är.

Telefon

Du kan visa vem du är genom att besvara ett samtal på din telefon eller genom att skicka en kod via SMS till din telefon.

Vilket telefonnummer vill du använda?

Sweden (+46)

Ange telefonnummer

Sms:a mig en kod

Ring mig

Message and data rates may apply. Om du väljer Nästa innebär det att du godkänner [Tjänstvillkor](#) och [Sekretess- och cookiepolicy](#).

Nästa

[Jag vill konfigurera en annan metod](#)

[Hoppa över konfigurationen](#)

10. Microsoft skickar dig nu en 6-siffrig kod till dig på din mobil.
11. Ange den 6-siffriga koden du fått från Microsoft och klicka på "Nästa"

Skydda ditt konto

Din organisation kräver att du konfigurerar följande metoder som bevisar vem du är.

Telefon

Vi har precis skickat dig en 6-siffrig kod till +46 07 . Ange koden nedan.

Ange kod

[Skicka om koden](#)

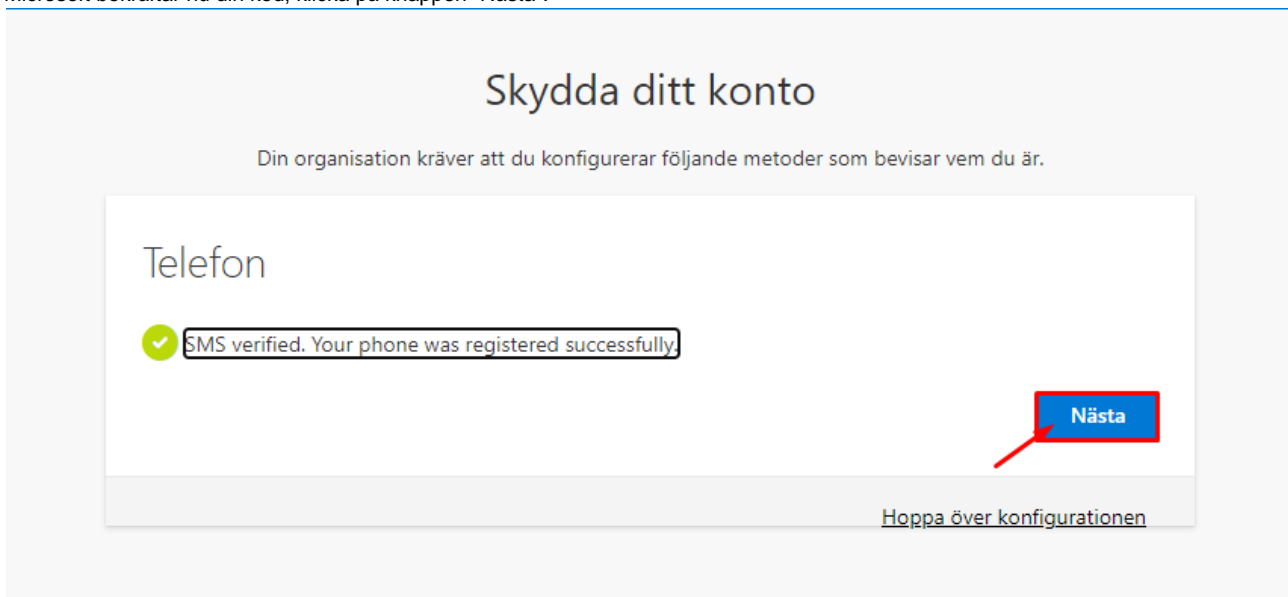
Bakåt

Nästa

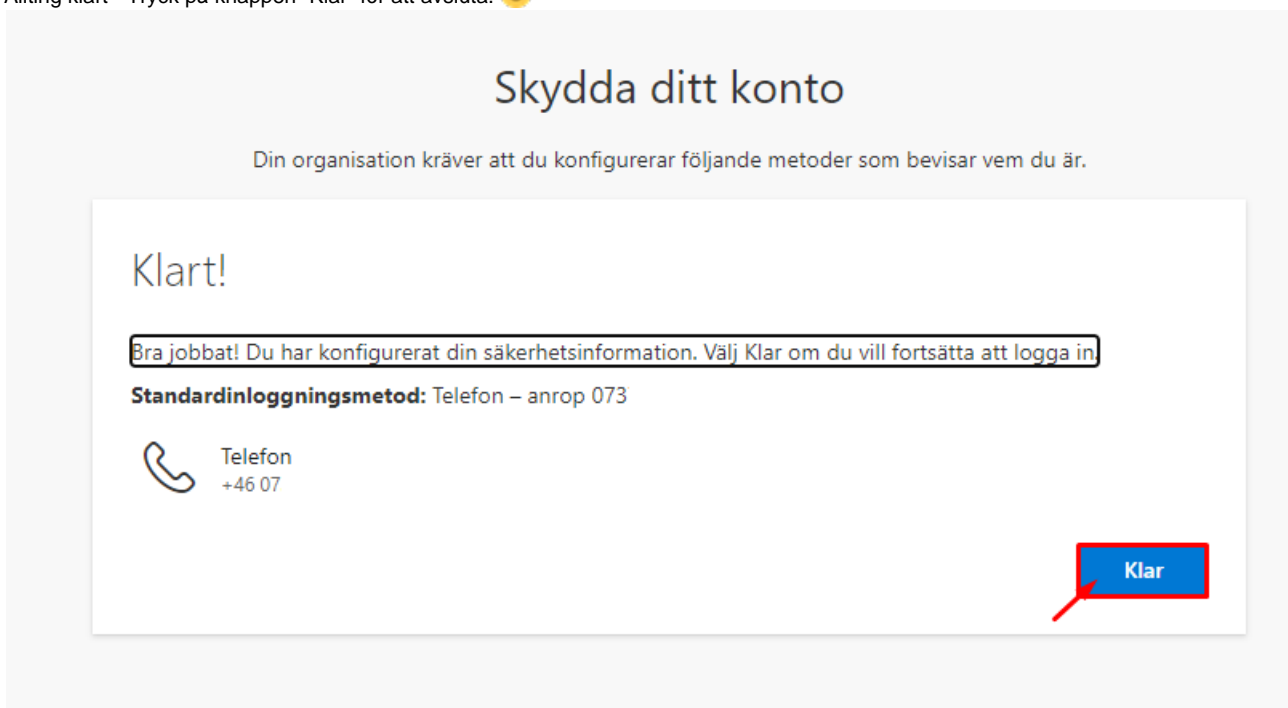
[Jag vill konfigurera en annan metod](#)

[Hoppa över konfigurationen](#)

12. Microsoft bekräftar nu din kod, klicka på knappen "Nästa".



13. Allting klart - Tryck på knappen "Klar" för att avsluta. 😊



Relaterade guider

- N/A